

P E P E T T O   A N D   F R I E N D S



---


Al di là delle nuvole esiste un mondo fantastico,  
il mondo dove vanno a finire tutti i palloncini volati via nel cielo,  
loro vengono tutti da lì e lì' fanno ritorno appena ne hanno l'occasione..





I personaggi principali del giornalino sono Pepetto e la sua inseparabile amica ape Woopy, il vecchio Mongolfiera, custode di Anima, macchina che trasforma i palloncini secondo i loro desideri, Feto finto cattivo che lascia scie insopportabili a ogni salto, Ines la ragazzina e Sibilo l'impacciato. I personaggi del fumetto sono tutte sculture di palloncini. Ad ogni numero un palloncino sfuggito di mano e volato via nel cielo arriverà da Mongolfiera e un nuovo amico uscirà da Anima e un nuovo episodio sarà pronto a partire.

L'idea di Pepetto and Friends è di coinvolgere attivamente il bambino all'interno della storia. Abbiamo così deciso di creare una struttura che permettesse al bambino di rimanere protagonista attivo dopo averlo coinvolto con l'idea del fantastico mondo dei palloncini. La struttura del fumetto insieme a quella del giornalino saranno in grado di far diventare il bambino, autore del suo giornalino.





## Ogni puntata del fumetto è divisa in tre momenti diversi ma tra loro legati :

### **Prologo** \_ il palloncino sfugge di mano

Le tavole del prologo verranno disegnate dai bambini che racconteranno attraverso i disegni la volta in cui hanno visto volar via nel cielo il loro palloncino oppure quando ne hanno liberato uno per farlo tornare nel suo mondo, il mondo di Pepetto... Ogni puntata disegni diversi per il prologo.



### **Fumetto** \_ il palloncino arriva da Mongolfiera e un personaggio esce da Anima

Il palloncino entra in una macchina, chiamata Anima, manovrata dal vecchio Mongolfiera, che lo trasforma in una caratteristica scultura di palloncini. Da qui inizia l'avventura del fumetto che avrà come protagonista, insieme a Pepetto, il personaggio uscito da Anima.




### **Costruire il mondo** \_ spiegazione di come ricostruire il personaggio

Alla fine di ogni episodio Pepetto illustrerà come ricostruire il personaggio uscito da Anima. Tutti i personaggi del fumetto sono stati creati in modo da poter essere ricostruiti in maniera molto semplice e divertente, inoltre, per rendere il coinvolgimento del bambino ancora più intenso e concreto abbiamo deciso di utilizzare delle scenografie piatte, anch'esse ricostruibili facilmente da tutti.



# Sommario Giornalino.....

1. Prologo
2. Fumetto
3. Consigli utili nell'utilizzo dei palloncini (avvertenze)
4. Tecniche base
5. Costruzione mondo e personaggi
6. Gioca con noi
7. Concorsi



# Giornalino

---



## 1\_Prologo

Questa sezione sarà fatta coi disegni fatti dei bambini.(vedi punto 7-Concorsi)  
Dal prologo si passa direttamente al fumetto.

## 2\_Fumetto.

Il nuovo personaggio uscito da Anima sarà il protagonista del fumetto, insieme a Pepetto e ai suoi amici. Le storie narrate saranno piccole gag tra il nuovo personaggio e gli abitanti del mondo dei palloncini. Saranno storie di amicizia, di viaggi e di divertimento.

## 3\_Consigli Utili

Tutte le avvertenze necessarie per un utilizzo corretto e senza pericolo dei palloncini.

## 4\_Tecniche Base

- come gonfiare e chiudere i palloncini.
- Torsioni base



# Giornalino

## 5\_ Costruzione mondo e personaggi

- Ricrea il personaggio uscito da Anima  
Spiegazione di come ricostruire la scultura di palloncini protagonista del fumetto
- Ricrea il mondo  
Spiegazione di come ricostruire il mondo, le scenografie di Pepetto and Friends


## 6\_Gioca con noi

Giochi e attività adatti a bambini tra i 3 e i 5 anni.

Le proposte saranno curate da un'esperta in processi di apprendimento e seguiranno percorsi specifici orientati allo sviluppo ed al rafforzamento delle competenze cognitive del bambino.

## 7\_Concorsi

- Impara la tecnica base e inventa un nuovo personaggio.
- Spedisci una foto del personaggio, la sua descrizione
- Potrai vedere la tua creazione partecipare al fumetto...
- Un palloncino ti è sfuggito di mano ed è volato via nel cielo?...  
da noi sarà sicuramente arrivato...Racconta la storia di quando hai visto volare nel cielo dei palloncini con dei disegni (Immagini prologo).



# Giornalino

---



Il bambino dall'inizio alla fine del giornalino ha un ruolo attivo su più dimensioni, infatti Pepetto and Friends predispone degli spazi in cui il bambino può sperimentare in piena autonomia la propria creatività e fantasia:

- creazione narrativa (storie disegnate o scritte)
- manualità attraverso la ricostruzione del mondo e dei personaggi

La nostra volontà è quella di stimolare i bambini ad interagire con la realizzazione delle puntate inviando disegni, storie e personaggi creati da loro. Pepetto accende la fantasia e stimola immaginazione e manualità facendo diventare il bambino, autore del suo fumetto.



# Giornalino

---



## Attività

Si possono fare numeri speciali a quali allegare cd-rom interattivi con giochi, animazioni, file da colorare. Ogni 4 uscite allegare un dvd con le spiegazioni in video di come ricostruire i personaggi e le scenografie del cartone animato insieme a degli extra. Si può inoltre creare un sito internet con un database dedicato alla raccolta dei disegni e dei personaggi creati dai bambini, oltre a giochi, concorsi, etc...



# Personaggi

---

## **Pepetto-**

Pepetto è il protagonista, la nostra guida nel mondo dei palloncini.

E' un ragazzino sveglio e un po' monello e va in giro sempre con il suo monopattino, che trasforma, da abilissimo animatore, in forme e sculture sempre nuove.

Grazie a Mongolfiera e ai personaggi che escono da Anima conoscerà molte cose, affronterà viaggi e avventure nel magico mondo dei palloncini.



## **Mongolfiera-**

Vecchio saggio, tutore del segreto del mondo dei palloncini e custode di Anima.

E' un po' sordo, parla borbottando e si addormenta appena può.

Viene aiutato da Pepetto, ogni qualvolta ne ha bisogno

## **Anima-**

E' una macchina che attraverso "Aria" (l'indispensabile pompetta che la alimenta) trasforma i palloncini secondo i loro più intimi desideri. Mongolfiera è il suo custode.



## **Woopy -**

Ape che accompagna Pepetto in tutte le sue avventure.

Woopy non parla ma si fa capire (scrivendo col volo le parole).

E' un po' tonta e sfortunata perché finisce sempre nel puzzo di Fetor.



# Personaggi

---



## **Fetor-**

Personaggio finto cattivo, molto curioso e un po' puzzone.

Fetor non parla ma gorgheggia e quando salta o si emoziona lascia una scia odorosa dietro di sé.

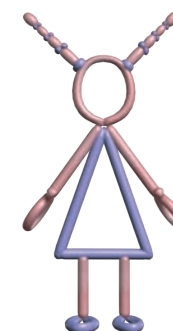
E' nato durante un vuoto d'aria all'interno di Anima, è amico di tutti anche se quasi tutti lo prendono in giro.



## **Ines-**


Ines è una ragazzina molto vivace e intraprendente. E' simpatica e si fa prendere in giro senza prendersela troppo. Si accompagna a Sibilo perché è simpatico e la fa ridere, dice lei.

Ines è una presenza fondamentale non solo per l'armonia del gruppo ma anche per Pepetto che grazie alla sue capacità, riuscirà a risolvere situazioni complicate.



## **Sibilo-**

Sibilo è un ragazzino che vuole rubare la scena a Pepetto. Dice di essere un attore professionista ma in realtà quando parla, sibila e fischia sia sulle esse che sulle effe. Attraversa la scena in modo repentino cercando di dire qualche battuta. Quando Pepetto trasforma il monopattino, lui cerca di fare la stessa cosa ma non ci riesce mai, finendo sempre per attorcigliarsi su se stesso.



# Il mondo di Pepetto \_\_\_\_\_●●●●●●●●●●



# Credits

---



CREATED BY

MATTIA CALMI  
NICOLA TRIACA  
ROBERTO LUPOLI

info :

[info@pepettoandfriends.com](mailto:info@pepettoandfriends.com)

tel. +393281195720

[WWW.PEPETTOANDFRIENDS.COM](http://WWW.PEPETTOANDFRIENDS.COM)

